



SALVADOR E SUAS CORES [2019]
RACISMO, DIÁSPORA E CIDADE EM ÁFRICA E BRASIL

NECROPOLÍTICA, BIOPODER E O RACISMO COMO INSTRUMENTO DA VIOLÊNCIA

FERREIRA, JONATHAN¹

MARTINS, THAMIREZ²

Resumo: O Rio de Janeiro, registrou no primeiro semestre de 2019 um dos maiores indicadores de morte por intervenção policial nas favelas espalhadas pela cidade. O discurso de segurança pública, vem legitimando mortes por todo o Estado, sendo a população negra e pobre a mais ameaçada e atingida por essa necropolítica. As taxas de homicídio de negros no Brasil com grande contribuição por morte de intervenção policial é maior que as taxas de mortes de jovens de países em guerra, evidenciando um racismo institucional e difuso por parte do Estado, através da polícia em suas operações. Segundo análises, o número de homicídios da população branca tende a diminuir ao longo do tempo, enquanto a população negra tende a aumentar. Deste modo, o Estado exerce uma ação de soberania caracterizada como biopoder, incidindo diretamente no direito à vida e à morte regulado pela raça e, mais precisamente, pelo racismo no país.

Palavras-chave: Necropolítica; Biopoder; Racismo; Estado; Política.

INTRODUÇÃO

No Brasil o Estado, enquanto instituição política, está presente nas camadas mais pobres da sociedade — constituídas majoritariamente por pessoas negras — principalmente através da ação policial. Esta atuação é fundamentada sob a égide de um racismo estrutural que se manifesta tanto nas ações quanto na organização das operações policiais, fazendo com que as práticas e os discursos racistas ganhem um *status* institucional e naturalizado. Como prova inquestionável deste fato temos as taxas de homicídios da população negra no Brasil — com grande contribuição do número de mortes por policiais — que, segundo Oliveira Jr e Lima (2013), são maiores que as taxas de mortes de jovens de países em guerra.

Tais mortes efetivam-se em grande medida nos corpos que ocupam a base da pirâmide social. A concentração de uma superpopulação negra neste lugar, ao mesmo tempo geográfico e social, é fruto de uma lógica de produção da cidade que teve como base um processo histórico de estratificação sócio-espacial de subalternização do povo

¹ Discente do curso de Especialização em Política e Planejamento Urbano - IPPUR-UFRJ - jonathan.arq7@gmail.com

² Discente do curso de Especialização em Política e Planejamento Urbano - IPPUR-UFRJ - thaami.martins@gmail.com



SALVADOR E SUAS CORES [2019]
RACISMO, DIÁSPORA E CIDADE EM ÁFRICA E BRASIL

africano — em um passado colonial — e seus descendentes no meio urbano. De acordo com Luciana Dias (2011, p.11) a partir do fim da escravização, os negros "não encontraram uma estrutura socioeconômica e política que conseguisse absorvê-los de maneira equânime". Desse modo, com o passar dos anos, as cidades foram constituindo-se como um espaço onde pessoas de grupos sociais distintos co-habitam, porém não são tratados do mesmo modo.

Esta condição se reflete nas práticas policiais, visto que a polícia é compreendida como o instrumento do Estado de garantia da ordem pública e da segurança que, no atual contexto, reduz-se à defesa de grupos e classes sociais restritos. Este sentido de ordem pública é alcançado a partir da distribuição desigual da violência, onde uma grande maioria se torna o alvo dos ataques violentos que se tornam legítimos por garantir a segurança de uma camada privilegiada. Somado a isto, o Estado, enquanto poder assentado sobre uma instituição, exerce uma relação de domínio sobre determinado território, onde, no sistema capitalista, é ele o responsável pela organização política da sociedade nesse território (Bobbio *et al.*, 1998).

Nesse contexto de atuação do Estado a partir das tecnologias de poder sobre corpos negros no espaço, com a urbanização grafada pela subalternização do povo negro como plano de fundo, este artigo propõe discutir a postura ultraliberal promovida no discurso do governo do estado do Rio e a sua relação com a violência sobre corpos negros.

É importante ressaltar que a atuação violenta do Estado nas favelas do Rio de Janeiro não é uma temática recente nas discussões sobre o urbano no Brasil. Entretanto, a racialização dessa violência tem se mostrado um debate recente nos discursos críticos. Este artigo, portanto, tem como objetivo contribuir para o levantamento de questões a partir dessa incidência da violência do Estado através da polícia, resultando em altos índices de mortes de pessoas negras, sob um discurso de legitimação da violência.

NECROPOLÍTICA, BIOPODER E O RACISMO

O conceito de biopoder, apresentado principalmente por Michel Foucault, é um ponto de partida para o pensador Achille Mbembe explorar a necropolítica, como um



SALVADOR E SUAS CORES [2019]
RACISMO, DIÁSPORA E CIDADE EM ÁFRICA E BRASIL

deslocamento teórico. Uma vez que Mbembe aponta a necropolítica como um projeto colonial europeu de dominação com tendo como fim a morte dos sujeitos politicamente idealizados como inferiores, este conceito se desdobra nas ações políticas no sul global na atualidade, onde se perpetua e se complexifica este projeto (Araújo, 2019)

A partir do princípio da soberania como direito de decidir quem vive ou quem morre, o biopoder se articula a partir da divisão hierárquica da humanidade em grupos, trabalhando numa normatização de inimizade. Além disso, estabelece um estado de exceção, que, no Brasil, enquanto país colonizado, assume um caráter permanente (Mbembe, 2017).

A partir do desdobramento proposto por Mbembe, a necropolítica visa compreender a dinâmica a relação de poder e dominação fora do continente europeu. Sob este sistema com fins de dominação, o racismo funciona como uma tecnologia para o exercício da necropolítica, a partir da adoção da raça como uma categoria hierarquizante. Com isso, o racismo torna-se uma função reguladora da política de morte, marcada no período colonial e naturalizada como condicionante de aceitabilidade de práticas genocídio (Mbembe, 2017).

Segundo Araújo (2019), a violência, simbólica ou física, é uma ferramenta fundamental de efetivação do projeto colonizador. Ela é composta, além da expressão física nos corpos, pelo apagamento das subjetividades do indivíduo - subjetividades estas que marcam sua compreensão enquanto sujeito. E como resultado essa ferramenta produz uma total desumanização do sujeito colonizado.

O projeto de dominação colonial também construiu a ficção de superioridade racial que mantém o colonizador em uma posição de privilégio. Este fenômeno chega até nossa realidade na forma de uma 'colonialidade' que ainda estrutura relações em nossa sociedade, refletindo-se tanto na dimensão simbólica quanto na estrutura física. Nesse cenário, a raça é uma categoria para operação do exercício do necropoder, partindo do projeto de colonização e escravização (Quijano, 2010).

Sob a luz desses conceitos e da maneira como eles se articulam, a efetivação desta prática é observada, como conceitua Ermínia Maricato (2000), na periferia do mundo



SALVADOR E SUAS CORES [2019]
RACISMO, DIÁSPORA E CIDADE EM ÁFRICA E BRASIL

globalizado. Essa periferia global é, portanto, palco das relações políticas do necropoder, tendo o racismo como uma das ferramentas de hierarquização e naturalização da prática moderna com traços da colonialidade que mobiliza o Estado incidente sobre essa periferia.

Das periferias globais para as periferias urbanas, a incidência do Estado, impelido pelo discurso necropolítico, se estabelece a frequente violência sobre os corpos tanto por modelos simbólicos quanto em modelos físicos, como será exposto neste artigo. Sendo o discurso, de caráter neoliberal, que parte desse Estado, é passível de ser analisado a partir da dimensão da segurança pública.

É nesse discurso com abordagem que se pretende de segurança e, especificamente, pública, que se articula e naturaliza as ferramentas do necropoder. Legitimando, assim, as ações do Estado através da polícia no território tido como periférico. A partir dessa contradição de segurança e prática violenta, esse território periférico é, segundo Mbembe (2016), o território inimizado.

A POLÍTICA DO EXTERMÍNIO NO DISCURSO E SUA MATERIALIZAÇÃO

O Rio de Janeiro, registrou no primeiro semestre de 2019 um dos maiores indicadores de morte por intervenção policial nas favelas espalhadas pela cidade. O discurso de segurança pública, vem legitimando mortes por todo estado, sendo a população negra e pobre a mais ameaçada e atingida por essa necropolítica que tem como enfoque principal, combater o narcotráfico na cidade.

Segundo o Instituto de Segurança Pública (ISP), os dados do ano 2018 apontaram recordes nesse indicador de mortes em operações policiais, no qual traz um número aproximado de 1.534 desde 1998, enquanto de 2018 até os primeiros seis meses de 2019, registrou 434 novos homicídios. Esse aumento nos indicadores de mortes por policiais estão diretamente ligados ao período eleitoral, e reprodução do discurso favorável ao arbítrio policial, tanto na esfera estadual quanto federal, do qual Wilson Witzel foi eleito como governador do Estado do Rio de Janeiro e Jair Bolsonaro como



SALVADOR E SUAS CORES [2019]
RACISMO, DIÁSPORA E CIDADE EM ÁFRICA E BRASIL

presidente do país.

A polícia militar do estado do Rio de Janeiro sempre esteve entre uma das mais ostensivas e genocidas do país, no entanto, a letalidade por parte do Estado nunca foi tão alta comparada aos anos anteriores. Durante campanha eleitoral Wilson Witzel já defendia em seu discurso por uma política de extermínio, como afirmou ao declarar que “o correto é matar o bandido que está de fuzil. A polícia vai fazer o correto: vai mirar na cabecinha e... fogo! Para não ter erro”, confirmando seu discurso com as ações policiais realizadas desde que assumiu o governo do estado.

No Brasil, a polícia age sobre uma população específica, sumariamente jovens negras e negros, pobres, moradores de favelas (sobretudo na periferia) estão entre os cidadãos suscetíveis a serem executados. Nos últimos dez anos, o número de homicídios de negros cresceu 30% a mais que o de não negros, e segundo análises de Waiselfisz (2016), o número de homicídios da população branca tende a diminuir ao longo do tempo, a partir de 2003, enquanto a população negra tende a aumentar. Em 2017, houve uma redução de 0,3% no homicídio de não negros, enquanto o de negros cresceu 7,2%.

De forma estrutural o racismo encontra-se na constituição subentendida da existência de uma população “mais matável”. A condição da vida humana do ser negro, o seu direito à vida, existência e sobrevivência, se esvai através da biopolítica do poder praticado por um Estado de exceção institucional e permanente. Tal prática trata-se de uma política explícita de gestão da população, de uma população negra, construída socialmente como perigosa e portanto facilmente eliminável, sendo assim, matável. Segundo Waiselfisz (2015), verifica-se a instituição de um Estado permanente de exceção – considerando a política de extermínio do ser negro:

“Homicídios são a principal causa da morte de jovens negros no Brasil”. [...] “Das 56.337 vítimas de homicídio no país em 2012, 30.072 eram jovens de 15 a 29 anos; desse total, 23.160 (77%) eram negros; 93,3%, homens residentes nas periferias e áreas metropolitanas dos centros urbanos”. Os dados configuram um extermínio da juventude de baixa renda, que, no Brasil, coincide com ser negro! E concluiu: “A alta taxa de



SALVADOR E SUAS CORES [2019]
RACISMO, DIÁSPORA E CIDADE EM ÁFRICA E BRASIL

homicídios no país é atribuída à impunidade, à cultura da violência e à tolerância institucional (apud Jornal O Tempo, 2015, s/p).³

Esta assertiva pode ser confirmada, sobretudo, nos principais fatos ocorridos entre o final do ano de 2018 até o presente momento. As operações letais praticadas pela polícia do Estado do Rio de Janeiro resultaram nas mortes de Rodrigo Alexandre da Silva Serrano, de 26 anos, morador da favela Chapéu Mangueira, na zona Sul, atingido por policiais ao ter seu guarda-chuva confundido com um fuzil em setembro de 2018. Assim como a morte do músico Evaldo Rosa dos Santos, quando cerca de 80 (oitenta) tiros atingiram o carro no qual o mesmo se encontrava com sua família, disparados pelo Exército Brasileiro.

Outros dois episódios marcantes, foram a chacina em ação policial no Morro do Fallet-Fogueteiro, localizado na região central da cidade, em fevereiro deste ano, na qual a ação matou 15 jovens entre 14 e 20 anos. Em junho, outro massacre promovido no Complexo da Maré, subúrbio do Rio de Janeiro, deixou 8 mortos durante a ação policial. Na vila Kennedy, zona Oeste, em setembro deste ano, o pedreiro José Maria Pio, de 45 anos foi atingido por um tiro de fuzil enquanto construía uma casa, o tiro comprovado foi disparado pela polícia militar. Em todos os casos, os alvos eram homens negros.

O caso mais recente, a morte da menina Ághata Felix, de 8 anos de idade, atingida dentro de uma kombi enquanto voltava para casa com sua mãe, no Complexo do Alemão, na Zona Norte do Rio de Janeiro, demonstra o quão sintomático têm sido as operações policiais de cunho genocida, executadas pelo Estado. Segundo José Clayton Gomes (2019), as ações confirmam como seletivamente os alvos estão cruzados pela raça, pelo território, pela classe e até mesmo pelo gênero.

INDICADORES DE VIOLÊNCIA NO RIO DE JANEIRO

Procurando ilustrar numericamente de forma a comprovar a diferenciação entre mortes

³ O extermínio de jovens negros do sexo masculino no Brasil (2015). Disponível em <otempo.com.br> . Acesso em 18 de Out de 2019.



SALVADOR E SUAS CORES [2019]
RACISMO, DIÁSPORA E CIDADE EM ÁFRICA E BRASIL

de pessoas negras em comparação com a de pessoas não negras, foram analisados os dados do Atlas da Violência, sendo esse resultado do trabalho do Instituto de Pesquisas Aplicadas (Ipea) em colaboração com o Fórum Brasileiro de Segurança Pública. O trabalho do Atlas da Violência utiliza informação de dados do Sistema de Informações sobre Mortalidade, do Ministério da Saúde, que caracteriza os atestados de óbitos por armas de fogo no País, servindo como base para o levantamento.

A mais nova edição do Atlas da Violência (2019), mostra que 75% das vítimas de homicídio no País são negras, sendo a maior proporção da última década. Segundo análises de Waiselfisz (2016), o número de homicídios da população branca tende a diminuir ao longo do tempo, a partir de 2003, enquanto a população negra tende a aumentar. Efetivamente, comparando dados de instituições como IBGE e do Sistema de Informações de Mortalidade do Ministério da Saúde, a população branca obteve uma estagnação em 15%, apresentando apenas um pequeno crescimento durante os últimos dez anos de 2007 à 2017, enquanto a população negra teve um aumento de mortes de quase 44% aproximadamente em seus respectivos índices de homicídios por armas de fogo nos últimos anos. O estudo aponta que apenas no último ano a morte de negros cresceu 7,2%.

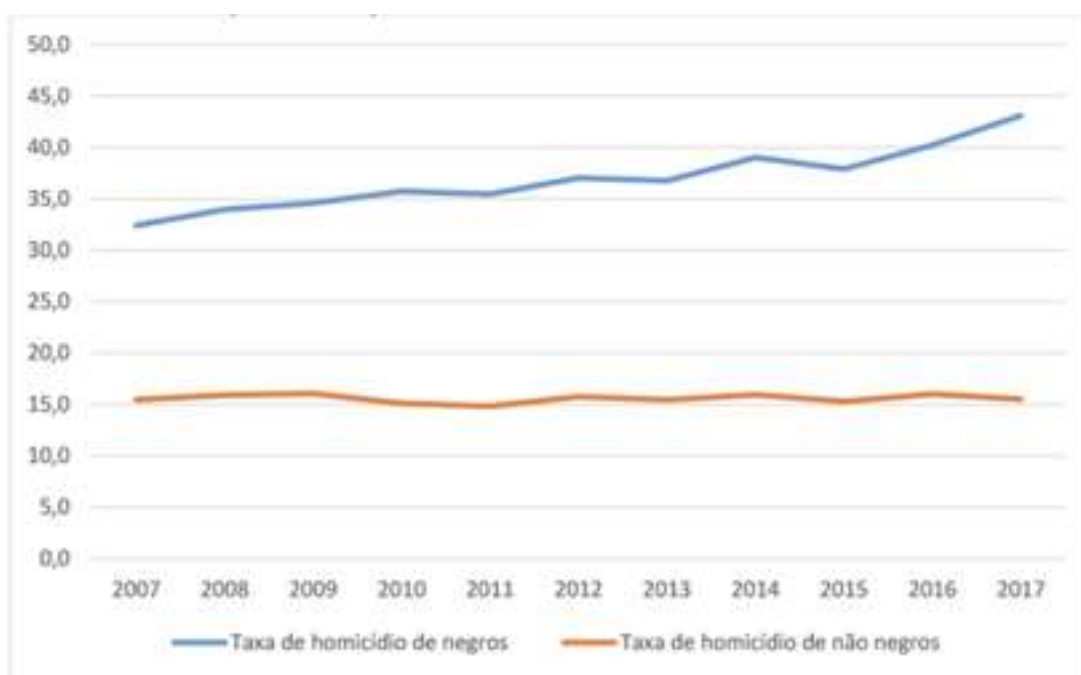


Figura 1: Taxas de homicídios de negros e não negros a cada 100 mil habitantes no Brasil (2007 - 2017)
Fonte: Atlas da Violência, IPEA, 2019



SALVADOR E SUAS CORES [2019]
 RACISMO, DIÁSPORA E CIDADE EM ÁFRICA E BRASIL

Os dados do Atlas da Violência, evidenciam o número de homicídios de negros por UF de 2007 a 2017, como mostra a tabela referente a figura 3. Ao analisarmos os dados, podemos perceber que as taxas do número de homicídios de negros no Estado do Rio de Janeiro são bastante expressivas, sendo equivalentes a outros Estados do Nordeste dos quais possuem altas taxas de homicídio ao compararmos o número de habitantes. Se compararmos as taxas entre Rio de Janeiro e São Paulo, podemos perceber que, apesar do estado de São Paulo possuir um número superior ao número de habitantes do estado do Rio de Janeiro, as taxas de homicídio caem para metade para o estado de São Paulo. Nos últimos dez anos as taxas do Rio de Janeiro cresceram gradativamente, havendo uma variação de 11,5% entre os anos de 2007 a 2017, de cerca de 44% entre os anos de 2012 a 2017 e de 6,6% de 2016 a 2017.

Brasil: número de homicídios de negros por UF (2007-2017)

	Número de Homicídios por 100 mil Habitantes											Variação %		
	2007	2008	2009	2010	2011	2012	2013	2014	2015	2016	2017	2007 a 2017	2012 a 2017	2016 a 2017
Brasil	30.523	32.792	33.929	35.480	35.616	38.755	39.189	41.941	41.592	45.378	49.524	62,3%	27,8%	9,1%
Acre	91	74	103	90	99	171	194	187	183	307	428	370,3%	130,3%	39,4%
Alagoas	1.247	1.536	1.595	1.606	2.013	1.905	1.962	1.947	1.656	1.757	1.740	39,5%	-8,7%	-1,0%
Amapá	140	196	168	205	179	215	177	232	264	362	351	150,7%	63,3%	-3,0%
Amazonas	648	767	846	980	1.131	1.183	1.026	1.102	1.338	1.324	1.516	134,0%	28,1%	14,3%
Bahia	3.116	4.137	4.741	5.185	4.780	5.358	5.072	5.419	5.440	6.312	6.798	118,2%	26,9%	4,4%
Ceará	1.587	1.377	1.360	1.711	1.647	1.921	2.213	2.307	2.272	2.312	4.905	238,8%	113,3%	95,3%
Distrito Federal	591	701	753	680	784	840	747	710	598	622	486	-17,8%	-42,8%	-21,9%
Espírito Santo	1.197	1.252	1.367	1.299	1.209	1.342	1.311	1.316	1.168	1.024	1.214	1,4%	-9,3%	18,0%
Goiás	1.052	1.309	1.448	1.533	1.723	2.134	2.268	2.198	2.263	2.349	2.284	117,1%	7,0%	-2,8%
Maranhão	962	1.097	1.210	1.341	1.384	1.555	1.895	2.179	2.118	2.097	1.968	104,0%	26,6%	-6,3%
Mato Grosso	615	687	738	722	740	794	860	1.022	931	922	850	38,2%	7,1%	-7,8%
Mato Grosso do Sul	169	161	199	174	416	447	400	432	405	415	418	13,3%	-6,3%	0,7%
Minas Gerais	2.776	2.628	2.507	2.315	2.906	3.200	3.350	3.412	3.300	3.346	3.146	13,3%	-1,7%	-6,0%
Pará	1.953	2.585	2.711	3.198	2.787	2.942	3.025	3.135	3.375	3.871	4.144	112,2%	40,9%	7,1%
Paraná	759	928	1.153	1.325	1.441	1.295	1.292	1.342	1.306	1.187	1.227	61,7%	-5,3%	3,4%
Pernambuco	617	695	677	670	654	758	599	604	660	663	680	10,2%	-10,3%	2,6%
Pernambuco	4.032	3.888	3.460	3.000	3.013	2.991	2.796	2.907	3.373	3.838	4.720	17,1%	57,8%	22,3%
Piauí	310	299	318	327	355	453	489	589	544	606	549	77,1%	21,2%	-9,4%
Rio de Janeiro	4.169	3.593	3.430	3.684	3.161	3.228	3.492	3.954	3.517	4.363	4.650	11,5%	44,1%	6,8%
Rio Grande do Norte	424	538	612	633	813	861	1.124	1.304	1.283	1.533	1.928	354,7%	123,9%	24,1%
Rio Grande do Sul	440	471	445	436	448	514	487	628	656	737	833	89,3%	62,1%	10,0%
Rondônia	305	319	373	388	321	374	316	424	446	517	397	30,2%	8,1%	-23,2%
Roraima	83	74	78	102	74	100	137	99	148	155	185	117,0%	85,0%	19,4%
Santa Catarina	94	108	115	129	128	174	117	159	203	249	270	187,2%	55,2%	12,3%
São Paulo	2.602	2.484	2.618	2.442	2.473	2.885	2.676	2.840	2.537	2.219	2.168	-16,7%	-34,9%	-2,3%
Sergipe	371	404	475	569	671	800	877	1.003	1.221	1.384	1.232	232,1%	54,0%	-11,0%
Tocantins	191	194	231	280	288	306	267	296	381	456	437	128,8%	42,8%	-4,7%

Figura 2: Número de homicídios de negros por UF (2007-2017)

Fonte: Atlas da Violência, IPEA, 2019

Segundo dados do Anuário Brasileiro de Segurança Pública (2019), o Rio de Janeiro marca um dos mais altos índices de incidência de mortes decorrentes de intervenções policiais nos anos de 2017 e 2018, sendo o estado mais letal durante a intervenção militar federal. A figura 3 apresenta o número absoluto de mortes e a taxa correspondente ao número a cada 100 mil habitantes, além do percentual da variação entre os anos de 2017 e 2018.



SALVADOR E SUAS CORES [2019]
 RACISMO, DIÁSPORA E CIDADE EM ÁFRICA E BRASIL

A figura 4 apresenta a crescente variação do número de pessoas mortas entre 2013 e 2018. Esses dados ratificam para a compreensão dos padrões de atuação do Estado através das instituições policiais no espaço.

Brasil e Unidades da Federação	Total				
	Nr. Absolutos		Taxa ^(%)		Variação (%)
	2017 ^(%)	2018	2017	2018	
Brasil	5.179	6.220	2,5	3,0	19,8
Alagoas	142	144	4,2	4,3	3,0
Ceará	158	221	1,8	2,4	39,0
Espírito Santo	46	47	1,1	1,2	3,3
Goiás	265	425	3,9	6,1	57,1
Maranhão	109	72	1,6	1,0	-34,3
Matto Grosso	43	77	1,3	2,2	74,0
Pará	382	672	4,6	7,9	72,9
Paraíba	30	29	0,7	0,7	-2,6
Pernambuco	122	116	1,3	1,2	-5,1
Piauí	30	29	0,9	0,9	-4,7
Rio de Janeiro	1.127	1.534	6,7	8,9	32,6
Rio Grande do Norte	108	134	3,1	3,9	25,1
Santa Catarina	77	98	1,1	1,4	25,9

Figura 3: Taxa de homicídios - mortes decorrentes de intervenções policiais (2017 e 2018)
 Fonte: Anuário Brasileiro de Segurança Pública, 2019



SALVADOR E SUAS CORES [2019]
RACISMO, DIÁSPORA E CIDADE EM ÁFRICA E BRASIL

Mortes decorrentes de ações policiais

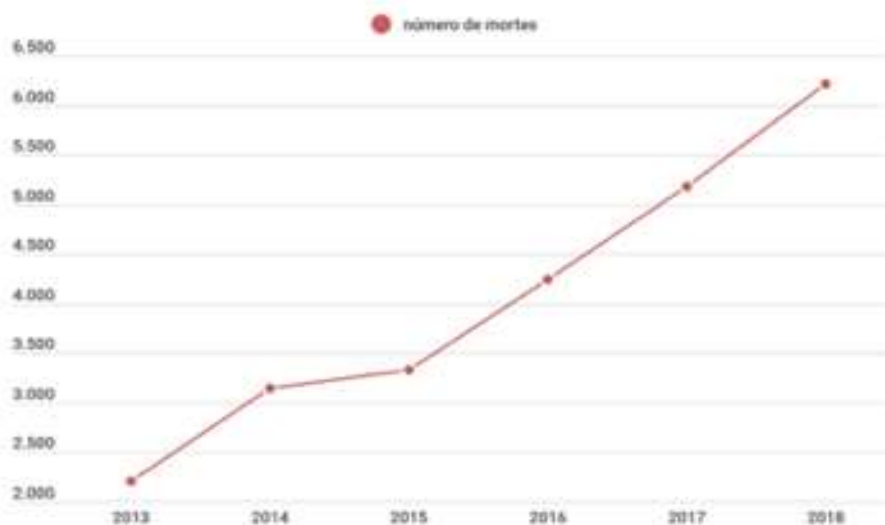


Figura 4: Mortes decorrentes de ações policiais no Brasil (2013-2018)
Fonte: Anuário de Segurança Pública, 2019

Quanto a racialização desses números, o Rio de Janeiro apresenta uma alta incidência desta ação sobre corpos negros (figura 5), o que corrobora para a materialização da necropolítica na periferia global.

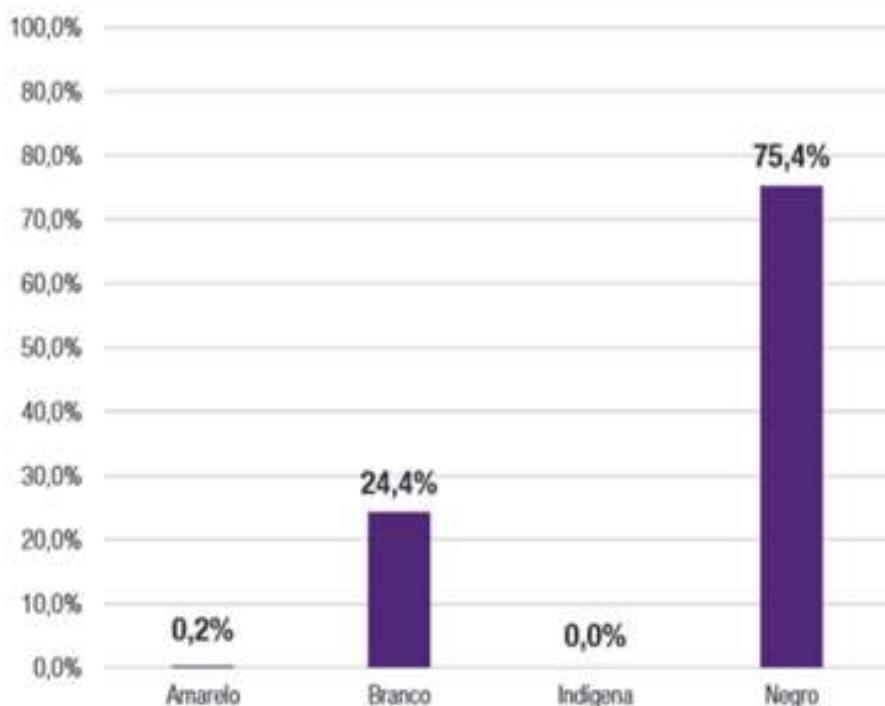


Figura 5: Mortes decorrentes de intervenções militares por raça/cor no Estado do Rio de Janeiro (2017-2018)
Fonte: Anuário Brasileiro de Segurança Pública, 2019



SALVADOR E SUAS CORES [2019]
RACISMO, DIÁSPORA E CIDADE EM ÁFRICA E BRASIL

CONSIDERAÇÕES FINAIS

De maneira geral, as inferências iniciais deste trabalho propõem uma associação evidente entre o discurso ultraliberal e o aumento da violência sobre corpos negros, inclusive a partir da ação policial como agente do Estado, presente de maneira incisiva nos espaços subalternizados no espaço urbano.

Os dados apresentados indicam uma ação do necropoder pretérita ao discurso do atual governo, o qual intensifica as incidências de violência. A partir da racialização desses indicadores, é pertinente compreender como essa incidência se espacializa no estado do Rio de Janeiro e como o discurso ultraliberal é legitimado na sociedade através de um racismo estrutural institucionalizado.

Nesse sentido, gera-se a inquietação de compreender como a colonialidade e o racismo estrutural incidem em padrões de espaço e espacialidades articuladas às ações do Estado nas periferias urbanas e nos corpos subalternizados, elegendo a população negra como a “mais matável”. A partir disso, outras análises podem ser realizadas como a violência da população carcerária, o conceito de tanatopolítica e uma articulação de raça e gênero.

É importante ressaltar a ocorrência significativa de morte de policiais, inclusive no estado do Rio de Janeiro. Um outro possível desdobramento é analisar e espacializar a incidência desses dados e a sua urgente problematização. Este fenômeno passa pela ocorrência do discurso de legitimação da violência e a formação de inimizades entre os sujeitos, configurando um cenário de guerra ficcional.

Com isso, também se faz necessário uma racialização desses sujeitos que, em exercício policial, são mortos ou deixados para morrer, uma vez que são submetidos ao combate sob uma instituição sucateada. Quais são as trajetórias das operações que os matam e os fazem matar? Como a lógica da colonialidade opera também sobre a instituição policial?

Por fim, o objetivo desse artigo é compreender como o racismo estrutural



SALVADOR E SUAS CORES [2019]
RACISMO, DIÁSPORA E CIDADE EM ÁFRICA E BRASIL

institucionalizado pelo Estado opera através do discurso de segurança pública, legitimando a morte de negros e negras nas periferias do Rio de Janeiro, sob o locus epistêmico da necropolítica. Entendemos os mais variados desdobramentos que essas análises podem ter futuramente, no entanto, nos leva a compreender inicialmente a relação entre corpo, raça e mortes realizadas pela polícia como instrumento de violência do Estado.

BIBLIOGRAFIA

ALMEIDA, Silvio Luiz de. *Estado, direito e análise materialista do racismo*. In: Celso Naoto Kashiura Junior; Oswaldo Akamine Junior, Tarso de Melo. (Org.). Para a crítica do direito: reflexões sobre teorias e práticas jurídicas. 1ed. São Paulo: Outras Expressões; Dobra universitário, 2015

ARAÚJO, Luis Gustavo Costa. *A morte feita de pedra: o mercado de escravizados do Valongo e a necroarquitetura*. Dissertação (mestrado) - Pontifícia Universidade Católica do Rio de Janeiro, Departamento de História, 2019

DIAS, Luciana de Oliveira. *Desigualdades étnico-raciais e políticas públicas no Brasil*. Revista da ABPN, v. 3, n. 7, mar. - jun. 2012, p. 07-28

FÓRUM BRASILEIRO DE SEGURANÇA PÚBLICA, *Anuário Brasileiro de Segurança Pública: 2019*. São Paulo, 2019.

GOMES, José Clayton M. Cavalcanti. *Raça e as políticas de gestão da morte: sobre mortes silenciosas e silenciadas*. Justificando in: Carta Capital. São Paulo, 2019 <Acesso em 18 out 2019>

INSTITUTO DE PESQUISA ECONÔMICA E APLICADA; FÓRUM BRASILEIRO DE SEGURANÇA, *Atlas da Violência 2019*. Brasília, Rio de Janeiro, São Paulo, 2019.

MARICATO, Ermínia. *Urbanismo na Periferia do Mundo Globalizado: Metrôpoles Brasileiras*. São Paulo em Perspectiva, 14(4): 21-33, 2000

MBEMBE, Achille. *Necropolítica*. Arte & Ensaios: Revista do Programa de PósGraduação em Artes Visuais EBA da UFRJ, Rio de Janeiro, n. 32, p.122- 151, 2016

OLIVEIRA JR, Almir de; LIMA, Verônica Couto de Araújo. *Segurança pública e racismo institucional*. Boletim de Análise Político-Institucional RC Ipea, p.21-26, 2013.

QUIJANO, Aníbal. *Colonialidade do poder e classificação social*. In: SANTOS, Boaventura de Sousa; MENESES, Maria Paula (Orgs.). Epistemologias do Sul. São Paulo: Cortez, 2010.

WAISELFISZ, Julio Jacobo. *Mapa da Violência 2016: Homicídios por Armas de Fogo no*



SALVADOR E SUAS CORES [2019]
RACISMO, DIÁSPORA E CIDADE EM ÁFRICA E BRASIL

Brasil. 2016